


# PARKETREUS.nl

Nederland's grootste **Parket** Store



Vóór...

Ná...

## TRAPRENOVATIE

VAN OUD NAAR HOUT...

## AMBACHT IS ONZE KRACHT


Traprenovatie met massief hout geeft een natuurlijke en sfeervolle uitstraling.

Het uitbreken van een oude bestaande trap is vaak een onmogelijke opdracht zonder het volledige trappenhuis, inclusief stucwerk, te vernielen.

In zulke gevallen biedt traprenovatie een passende oplossing door de bestaande trap als basis te behouden.


De staat waarin de bestaande trap verkeert, bepaalt in welke vorm de renovatie zal plaatsvinden. Het is mogelijk om te kiezen voor alleen trede-renovatie, trede met stootbord, of een volledige renovatie met trapbomen, spillen, leuningen en balustrades.

1



1. Indien nodig zetten we losse treden en trapboom vast. We maken eerst mallen van de trapboom. Het uittekenen van de mallen moet precies op maat gebeuren.

2



2. Als eerste bekleden we de zij-kanten van de trap met hout om de oude gescheurde boom weg te werken.

3




3. Na het bekleden van de zij-kanten wordt van elke trede afzonderlijk een mal gemaakt.

4



4. De massief houten treden zagen we op maat en passen we in.


5



5. Met speciale lijmworsten monteren we de houten treden op de oude situatie. Daarna spannen we de trap opnieuw op om kraken tegen te gaan.


# VAN OUD NAAR HOUT...

6




6. Elke trede vraagt veel aandacht.

7




7. Bovenaanzicht na eerste montagedag.

8



8. Nadat de massieve stootborden zijn gemonteerd, brengen we de houten neuslatten aan. Elke neuslat passen we onder de juiste zaaghoek aan. Van de oude trap is vrijwel niets meer zichtbaar.

9



9. Het plaatsen van nieuwe leuning en balustrades gelden als extra optie.

10



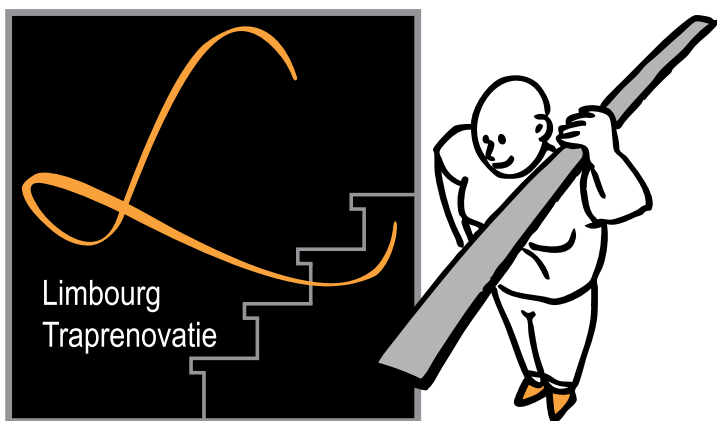
10. Een rubberen antislip profiel bevordert de veiligheid van de nieuwe trap en maakt hem minder slijtage-gevoelig.

11



11. Als laatste maken we de bovenzijde van de oude trapboom dicht en kitten langs de bestaande muur af.

# NIEUW!



**Limbourg Traprenovatie** is een eenvoudig nieuw renovatiesysteem geproduceerd in onze eigen werkplaats. Als basis dient een 12mm multiplex laag waarop een 3mm eiken toplaag is verlijmd en afgewerkt door een massief eiken neuslat.

Door deze toepassing ontstaat er een solide en sterke nieuwe overzettrede met een goede prijsgarantie.

Het product kan in alle maten en afmetingen (en indien gewenst kleur- en eindbehandeling) binnen 5 werkdagen geleverd worden.

Naast traprenovatie bent u ook bij ons aan het juiste adres voor:

massieve houten vloeren • lamelplanken  
laminaatvloeren • ondervloeren • olieproducten  
onderhoudsproducten • accessoires  
workshops/legdemo's • montage dienst • verhuur

## **PARKETREUS**

Wijngaardsweg 48  
6412 PJ Heerlen  
Industrieterrein De Koumen  
Telefoon (045) 523 36 99  
[www.parketreus.nl](http://www.parketreus.nl)